

この度は「dicapac™ (ディカパック)」をお買い上げ頂き誠に有難うございます。
ご使用前に必ずこの取扱説明書をよくお読み頂き、正しくお使いください。

⚠ ご使用前に必ずお読みください。

毎回ご使用前に必ず防水テストを行い、本品に異常がないことを確認してください。

防水テストの方法

- ① 本体にティッシュを入れて、少し空気を入れジッパーを閉めて3回折り、着脱テープをしっかり閉じます。(使用方法 **1** ~ **3** 参照)
 - ② 水中に没し、本体に両手で軽く圧力をかけてください(軽く押ししてください)。
 - ③ 本体表面から水泡が出ないことを確認してください。
- ※ 折り目部分から隙間に入った気泡がですが、本体内に水が入っていなければ問題ありません。ティッシュ及び内部を確認ください。
※ テスト後は、本体及び開口部の水気を拭き取り、本体の入り口を下に向けて取り出してください。

● 本製品は30分までの防水試験を実施しており、長時間の水中使用を保証するものではありません。

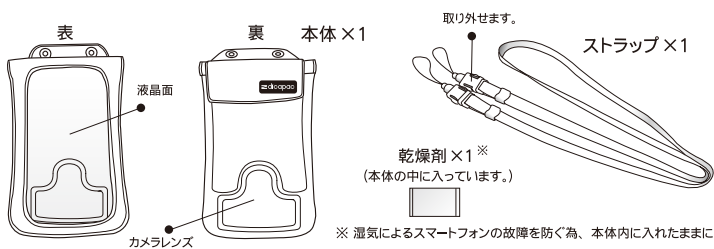
※試験内容…1.0気圧(水深10M相当)の常温水道水に静かに沈め30分放置しても浸水せず。

● デニム、財布、小物入れ等、染料を使用している革製品(人工皮革含む)などと接触したまま保管すると色移りが生じる場合がありますのでご注意ください。

● 新聞紙・雑誌等の印刷物と接触したまま保管すると色移りが生じる場合がありますのでご注意ください。

- 万一の浸水に備えて、ご使用前にデータのバックアップをしてください。
- ご使用前に着脱テープがしっかり閉まっていることを確認してください。
- 高温・多湿・直射日光の当たる場所にスマートフォンを入れたまま保管・放置しないでください。
- ご使用後は本体及び開口部の水滴を、乾いた布やティッシュで拭き取り、本体の入り口を下に向けてスマートフォンを取り出してください。(水滴や塩分などがスマートフォン本体に付着すると故障の原因になります。)
- 薄手のシリコンケースなどは装着したままご使用頂けますが、出し入れしづらい場合はケースを外してからお使いください。無理に入れようとすると破損の原因になります。
- 使用中の急な温度変化は結露を発生させる原因になります。
- カメラレンズの内側はキズがつきやすいので、使用中は十分ご注意ください。保管する場合はフレーム周辺に付いた砂やゴミ等を水で洗い流し、柔らかい布でしっかり取り除いてから保管してください。
- フラッシュ撮影はできませんのでご了承ください。
- 天災等の不可抗力や、お客様のお取扱上の不注意、不当な修理・改造による故障・破損等は保証いたしかねます。
- 水・砂・雨・ゴミからのスマートフォンの保護及び水中撮影以外の目的で使用しないでください。
- 本品は海水浴やプールでの簡易的な通話や撮影を可能にした商品です。スキューバダイビング等では使用しないでください。
- 本品が先の尖った鋭い物等に引っ掛からないように十分ご注意ください。破損・浸水の恐れがあります。
- スマートフォン以外のものは入れないでください。
- 温泉など熱い湯に入れる場合の耐温については、お使いのスマートフォンの取扱説明書に従ってください。
- 本品に強い衝撃を与えないでください。破損・浸水の恐れがあります。
- 本体内部に湿気が生じた場合は、入口部分を開けて湿気を取り除いてください。
- お子様の手が届かないところに保管してください。
- 高温・多湿・直射日光の当たる場所への保管はお避けください。
- 廃棄処分される場合はお住まいの自治体の指示にしたがい、処分・廃棄してください。
- 火気の近くでの保管はお避けください。


セレクト内容



※ 湿気によるスマートフォンの故障を防ぐ為、本体内に入れたままにしてください。


ご使用方法

本品は、海水浴やプールでのスマートフォンの使用を可能にし、水・砂・雨・ゴミからスマートフォンを保護する商品です。スキューバダイビング等では使用しないでください。



着脱テープを外し、ジッパーを開けてください。

スマートフォンを本体に入れてください。カメラを使用する場合は、スマートフォンのレンズと本体のレンズ位置を合わせて入れてください。



ジッパーを開けて、しっかりと折ります。着脱テープA・Bをしっかり留めます。※ ご使用後は、本体及び開口部の水気を拭き取り、本体の入り口を下に向けて取り出してください。

※注…水中で使用した場合、2つ目の折り目部分まで少量の水分が侵入することがありますが異常ではありません。

お手入れについて

- 本体からスマートフォンを取り出す場合は、本体及び開口部の水気をふき取り、本体の入り口を下に向けて取り出してください。(水滴や塩分などがスマートフォン本体に付着すると故障の原因になります。)
- 絶対にスマートフォンを入れたまま放置・保管しないでください。ご使用後に毎回水洗いして、乾いた布で拭いてから、直射日光の当たらない風通しの良い場所で乾燥させてください。
- フレームの内側はキズがつきやすいので、使用中は十分ご注意ください。保管する場合はフレーム周辺に付いた砂やゴミ等を水で洗い流し、柔らかい布でしっかり取り除いてから保管してください。
- 化学ぞうきんを長時間接触させたままにすると、変色したり変質、変質する恐れがあります。
- ガソリン、シンナー、ベンジン、アルカリ洗剤、灯油、ベンゼン、アルコール、みがき粉などで拭かないでください。また殺虫剤、ヘアスプレーなどをかけないでください。変色、変質する恐れがあります。

⚠ 注意

- デニム、財布、小物入れ等、染料を使用している革製品(人工皮革含む)などと接触したまま保管すると色移りが生じる場合がありますのでご注意ください。
- 新聞紙・雑誌等の印刷物と接触したまま保管すると色移りが生じる場合がありますのでご注意ください。

絶対にスマートフォンを入れたまま放置・保管しないでください。
ご使用後は毎回水洗いして、乾いた布で拭いてから、直射日光の当たらない風通しの良い場所で乾燥させてください。

製品仕様

品名 : ディカパック
品番 : P3
材質 : 本体…PVC + TPU
ストラップ…ポリエステル
乾燥剤…シリカゲル
カメラレンズ…ポリカーボネート

重量 : 約50g(乾燥剤・ストラップ含まず)
サイズ : 約105×172mm(ストラップの取付け部含まず)
付属品 : 専用ストラップ
防水性能 : 10M(IPX8※)
原産国 : 韓国
※1.0気圧(水深10M相当)の常温水道水に静かに沈め30分後も浸水せず。

保証とアフターサービスについて

持込修理

保証期間中に正常な使用状態(取扱説明書、本体・パッケージ貼付ラベルなどの注意書に従った使用状態)で故障した場合は無料修理をさせていただきます。その際、お買い上げの販売店または大作商事お客様センターにご連絡の上、製品と保証書をご持参もしくは送付ください。

※ 原則として本保証書はディカパック本体に対する保証であり、スマートフォン端末及びデータに対しては保証の対象外とさせていただきます。

dicapac™ 総発売元

大作商事株式会社 〒100-0011 東京都千代田区内幸町1-1-1 帝国ホテルタワー12F
TEL : 03-3539-4000 www.daisaku-shoji.co.jp

▶ ディカパックオフィシャルサイト www.dicapac.jp