

**注意**

- ご使用前には必ずこの取扱説明書をお読みください。
- ペースメーカーや医療機器をご使用されている方は、必ず医師にご相談ください。
- 可燃性スプレー使用時、ガス漏れ時や酸素濃度の濃いエリア等、火気のある場所や、誘爆の可能性がある場所ではご使用にならないでください。

この度はPURESUPPLY(ピュアサプライ)をお買い上げ頂きありがとうございます。本製品は、浮遊する微粒子にイオンを帯電させることで浮遊物質を電氣的に反発させ、浮遊物質を呼吸ゾーンからはじき出します。また帯電により集積、落下させることにより顔周辺の空気をクリーンな状態に保ちます。

※ 本製品は浮遊するウイルスやアレル物質を除去する機能を有しますが、これにより感染予防を保証するものではありません。

**セット内容** お買い上げ時に必ずご確認ください。



**安全上のご注意** 必ずお守りください。

**ご使用前に次のご注意をよくお読みの上、正しくお使いください。**

- ※ 下記に示した注意事項は、製品を安全に正しくお使い頂き、あなたや他の人々への危害を未然に防止するためのものです。
- ※ また注意事項は危害や損害の大きさと切迫の程度を明示するために、誤った取扱いをすると生じることが想定される内容を明記しています。
- ※ お読みになった後は、お使いになる方がいつでも見られるところに必ず保管してください。
- ※ ご注意をお守り頂けず発生したトラブルは保証の対象外となります。

**使用上の注意**

- ペースメーカーをご使用の方、呼吸障害をお持ちの方、妊娠中の方は、ご使用前に医師にご相談ください。
- ストラップが首に絡まる恐れがあります。高齢の方、お子様のご使用には十分注意してください。
- 精密機器ですので、絶対に分解したり、ご自身で修理しないでください。内部は高電圧ですので、火災の原因となったり、感電したり、壊れる場合があります。
- イオン発生部には指、肌、衣服が直接触れないようにしてください。摩擦してイオン発生量が減少する原因になります。また静電気が発生する恐れがあります。
- 本製品は、一酸化炭素・二酸化炭素を除去するものではありません。暖房器具などで空気が汚れている場合は、窓を開けて換気してください。
- 落としたり、強い力をかけないでください。ボディが割れる恐れがあります。また機械内部が壊れる恐れがあります。
- 枕の下や、布団の中では使用しないでください。
- お子様を使用する場合は使い方を正しくご説明頂き、必ず注意事項を守って頂くようお願いいたします。

**水に関するご注意**

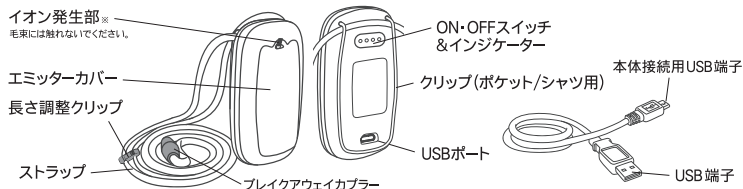
- 機器に水をかけたり、雨の中で使用したりしないでください。壊れる恐れがあります。
- 台所や厨房、お風呂場などの高湿度や湯気のあるところで使用しないでください。また飲食時や洗顔、歯磨きの際は使用しないでください。内部に水が入ると壊れる恐れがあります。
- 本製品を濡らしてしまった場合は、直ちに使用を中止してください。また濡れた手で扱ったり濡れたまま使用しないでください。感電、過熱、異常作動し、火災やけがの原因になります。

**保管上のご注意**

- 使用しないときは必ず本体の電源スイッチを切って(オフにして)ください。
- イオン発生部や内部に、ホコリや水分が入らないように注意して保管してください。
- 必ずお子さまの手の届かない場所に保管してください。
- 保管の際には、本体の上に重い物を載せないでください。本体を痛め、故障や火災の原因になります。
- イオン発生部が固いものに触れないように保管してください。

**各部の名前**

※「イオン発生部」には指や肌、衣服が直接触れないようにしてください。イオン発生部の毛束が摩擦(短くなり)してイオン発生量が減少する原因となります。作動中に触れるとストラップ周りで静電気のようなビリビリとした刺激を感じる場合があります。



※ 付属のUSBケーブル以外は使用しないでください。(充電にはUSBポートがあるパソコンやUSB ACアダプタが必要です。)

**充電方法**

- 1 本体の電源がオフになっていることを確認してください。(ON・OFFスイッチを押してインジケーター消灯を確認)
- 2 本体接続用USB端子(端子が小さい方)を本体のUSBポートに差し込んでください。
- 3 USB端子(端子が大きい方)を電源が取れるUSBポート(PC、差し込み型充電器等)に差し込んでください。本体背面のインジケーターランプ(赤)(一番右1つ)が点灯します。



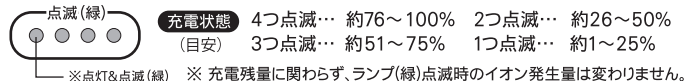
- 4 約4時間程度で満充電になります。満充電になるとインジケーターランプが点灯(赤)が薄くなります。



※ バッテリーの状況により、充電時間・作動時間は変動することがあります。

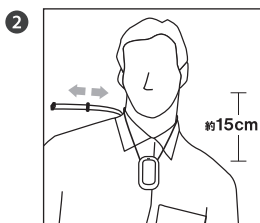
**使用方法**

- 1 本体裏面のON・OFFスイッチ (&インジケーター)を押すとイオンの放出(作動)を始めます。イオンの発生はインジケーターランプの点滅(緑)で確認できます。ランプ点灯(緑)の数は残りの充電状態を表します。

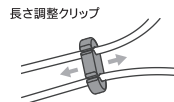


※点灯&点滅(緑) ※ 充電残量に関わらず、ランプ(緑)点滅時のイオン発生量は変わりません。

※ 充電中は使用できません。



ストラップの長さ調整クリップが首の後ろにくるようにかけ、上下に動かし長さを調整してください(左図)。鼻や口などの呼吸ゾーンからイオン発生部の距離を約15センチほどに調整してください。




このときストラップが皮膚に直接触れるように装着(首にかける)するとイオンの発生量が多くなります。※ ストラップにはイオン発生効果を高める特殊素材を使用しています。

- 3 使用を止めるときは、ON・OFFスイッチ (&インジケーター)を押して電源をOFFにします。

**【安全ストラップ】**

ストラップが左右に強く引張られると長さ調整クリップが外れ、ブレイクアウェイケーブルも外れます。(※再度取付可能)



**快適にご使用いただくために**

ストラップは導電性の高い素材を使用しているため、まれに静電気を肌で感じたときのようなビリビリした、ごく微量の刺激が発生する場合があります。


肌が過敏な方や刺激が気になる場合は、ストラップが直接肌に触れないよう衣服の上からかけるか、ストラップを布などでカバーする、またはストラップを任意のものに取り替えてご使用ください。その場合、微量ですがイオンの発生量は減少します。



ストラップを交換する際はひもをクリップの下に引っ張ってください。クリップが曲がらないように注意してください。

**首にかける他にこのような使い方もできます**

- クリップでポケットに留める
- テーブル等に置く(例:就寝時)



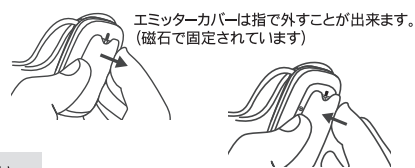
本体の背面を下向きにし、イオン発生部を口や鼻などの呼吸ゾーンに向けて置いてください。このとき、ストラップを本体の背面にまわし、出来る限り大きく広げるとより効果的です。

※枕の下や、ふとんの中では使用しないでください。

**お手入れ方法**

電源をOFFにし、ピュアサプライの本体を湿らせた柔らかい布で優しく拭いたあと、乾いた布で拭き取ってください。湿らせた布がイオン発生部に触れないようにご注意ください。本体を完全に乾燥させてください。ストラップは本体の電源をOFFにし、乾いた柔らかい布で優しく拭いてください。

**エミッターカバー交換**



**注意**

- ※ 本体に水をかけたり、水に浸したりしないでください。
- ※ 洗剤や化学薬品は使用しないでください。
- ※ イオン発生部には触れないようにしてください。

交換が必要な場合はサポートセンターにお問い合わせください。

## よくある質問と回答

- Q. イオン発生部から何も出ていないように感じますが、イオンは出ていますか？
- A. 発生するイオンは非常に小さく不可視であり、風のように流量も感じることはありませんが、実際には大量のイオンが発生しています。インジケータランプが点滅していればイオンは正常に発生しています。
- Q. ストラップの交換はできますか？
- A. 可能です。ただしビュアサプライの専用ストラップは導電性を有しており、それがイオンの発生量に影響します。ストラップを外したり、任意のストラップを使用するとイオン発生量は減少します。
- Q. 内蔵の充電バッテリーは長時間使用しないと劣化しますか？
- A. バッテリーは長時間使用しないと劣化により充電できる容量が低下し、作動時間が短くなります。容量低下を防ぐため、最低半年に1度は充電を行ってください。

## 故障かなと思ったら

まずは下記を確認してください。それでも不具合がある場合は、使用を止めて電源スイッチをOFFにし、販売店または発売元の大作商事にご相談ください。

スイッチをONにしてもインジケータランプが緑に点滅しない	<ul style="list-style-type: none"><li>● 充電の残量がゼロではありませんか？ →充電を行ってください。</li><li>● 本体に水がかかったり、衝撃を与えたりするような事がありましたか？ →保証の対象外となりますのでご了承ください。 不明な点はお問い合わせください。</li><li>● 充電中は作動せず、インジケータランプ(緑)は点灯しません。 →充電終了後、USBケーブルを抜いてからご使用ください。</li></ul>
充電中にインジケータランプ(赤)が点灯しない	<ul style="list-style-type: none"><li>● 販売店、または発売元の大作商事(株)にご相談ください。</li></ul>
スイッチをOFFにしてもインジケータランプが点いたまま消えない	<ul style="list-style-type: none"><li>● しばらくしてもランプが消えない場合、機器の故障と考えられます。 販売店、または発売元の大作商事(株)にご相談ください。</li></ul>
作動中に「シュ…シュ…」と音が聞こえる	<ul style="list-style-type: none"><li>● イオン放出時にイオン発生部よりわずかに微音が発生します。 →イオンの発生音であり、故障ではありません。</li></ul>
充電しても作動時間が短くなってきた(充電の減りが早い)	<ul style="list-style-type: none"><li>● 内蔵バッテリーが劣化してきている可能性があります。バッテリーは長期使用しないと劣化により充電できる容量が減り運転時間が短くなります。 →容量低下を防ぐため、最低半年に1度は充電を行ってください。</li></ul>
本体が熱くなったり異臭がする	<ul style="list-style-type: none"><li>● ただちに使用を中止し、電源をお切りください。 お買い求めの販売店、または発売元の大作商事(株)にご連絡ください。</li></ul>

## 保証とアフターサービスについて

### 保証規定

- 保証期間中に正常な使用状態 (取扱説明書、本体・パッケージ貼付ラベルなどの注意書に従った使用状態) で故障した場合は無料修理または交換をさせていただきます。その際、ご購入の販売店または当社にご連絡の上、製品と保証書をご持参もしくは送付ください。
- 保証期間内で次の場合は保証の対象外、または有料対応とさせていただきます。
  - 1) 本書のご提示がない場合
  - 2) 本書にご購入の年月日、お客様氏名・ご購入販売店名の記入がない場合、および本書の字句を書き替えられた場合
  - 3) 正常でない使用状態、他の機器から受けた障害、不当な修理または改造による故障または損傷
  - 4) 地震、火災、風水害、落雷、その他の天変地異、公害、塩害、異常電圧などの不可抗力による故障及び損傷
  - 5) 消耗または磨耗した部品の交換、使用中に生じた外觀上の変化
- この保証書は日本国内においてのみ有効です。  
(This warranty is valid only in Japan.)
- この保証書は再発行致しませんので大切に保管してください。

この保証書は本書に明示した期間、条件のもとにおいて無料修理をお約束するものです。したがってこの保証書により保証書を発行している者(保証責任者)、およびそれ以外の事業者に対するお客様の法律上の権利を制限するものではありませんので、保証期間経過後の修理などについてご不明の場合は、ご購入の販売店、当社にお問い合わせください。

### 製品仕様

商品名: PURE SUPPLY(ビュアサプライ)	イオン発生方法: コロナ放電プラズマ方式
品番: PS3WT	充電電池: リチウムイオンポリマー電池3.7V
サイズ: 本体…約6.7×2×3.8cm	充電時間: 約4時間
ストラップ…約90cm	作動時間: 約40~50時間(フル充電時)
重量: 約40g	保証期間: お買い上げ日から1年間
材質: 本体…ABS、PC-ABS	付属品: USBケーブル(A-microB)60cm×1
イオン発生部…カーボンファイバー	(ACアダプタは付属されておりません)
ストラップ…導電性繊維	

ビュアサプライ 発売元

大作商事株式会社 Daisaku Shoji Ltd.

〒100-0011 東京都千代田区内幸町1-1-1 帝国ホテルタワー12F  
TEL:03-3539-4000 FAX:03-3539-4100

お客様センター



フリーダイヤル 0120-120-959

(土・日・祝日を除く平日 月~金 9:00~17:00)